



ФЕДЕРАЛЬНАЯ СЛУЖБА
ГОСУДАРСТВЕННОЙ СТАТИСТИКИ

Индексы потребительских цен на отдельные виды и группы товаров и услуг в Томской области



декабрь 2022 года



ФЕДЕРАЛЬНАЯ СЛУЖБА
ГОСУДАРСТВЕННОЙ СТАТИСТИКИ

Индексы потребительских цен на отдельные виды и группы товаров и услуг

в Томской области

декабрь 2022 года

- 01 ИНДЕКСЫ ПОТРЕБИТЕЛЬСКИХ ЦЕН
В % К ПРЕДЫДУЩЕМУ МЕСЯЦУ
- 02 ИНДЕКСЫ ПОТРЕБИТЕЛЬСКИХ ЦЕН
В % К ДЕКАБРЮ ПРЕДЫДУЩЕГО ГОДА
- 03 ИНДЕКСЫ ПОТРЕБИТЕЛЬСКИХ ЦЕН
В % К СООТВЕТСТВУЮЩЕМУ МЕСЯЦУ
ПРЕДЫДУЩЕГО ГОДА
- 04 ИНДЕКСЫ ЦЕН НА ОТДЕЛЬНЫЕ ГРУППЫ И
ВИДЫ ПРОДОВОЛЬСТВЕННЫХ ТОВАРОВ
- 05 ИНДЕКСЫ ЦЕН НА ОТДЕЛЬНЫЕ ГРУППЫ
НЕПРОДОВОЛЬСТВЕННЫХ ТОВАРОВ
- 06 ИНДЕКСЫ ЦЕН И ТАРИФОВ НА ОТДЕЛЬНЫЕ
ВИДЫ УСЛУГ

*Ежемесячные данные оперативной статистики





ИНДЕКСЫ ПОТРЕБИТЕЛЬСКИХ ЦЕН

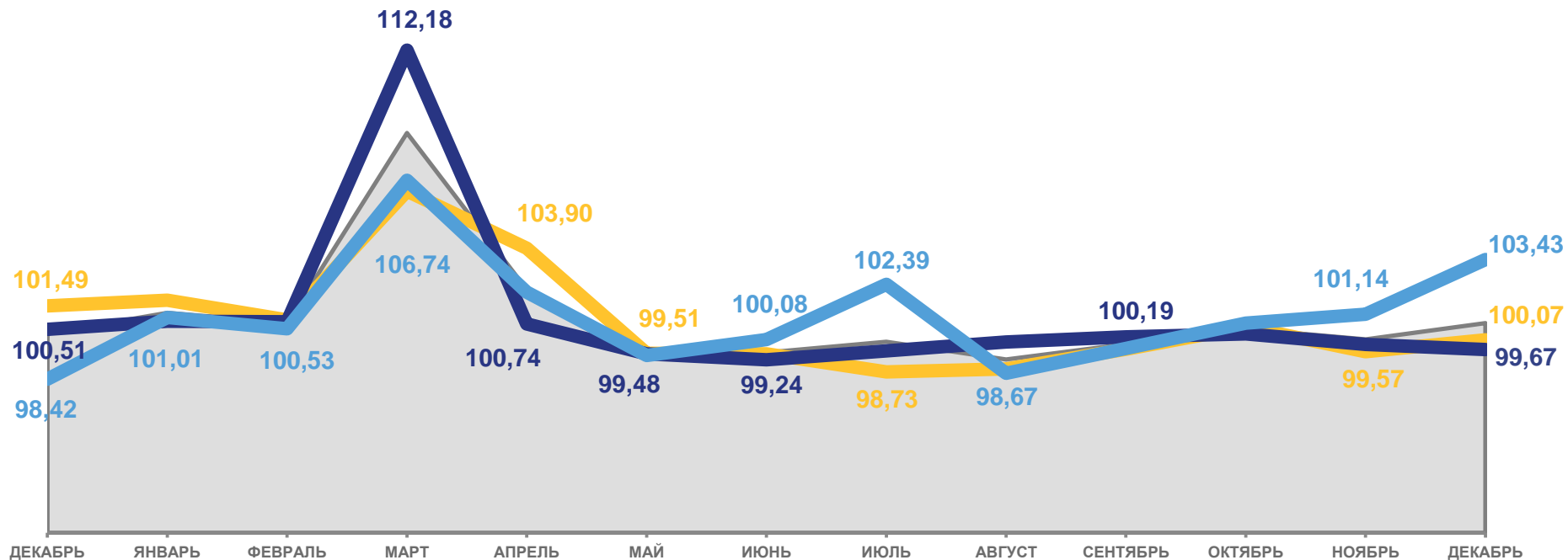
декабрь 2022 г. в % к предыдущему месяцу

100,77
Индекс потребительских цен

100,07
Продовольственные товары

99,67
Непродовольственные товары

103,43
Услуги



2021

2022



Индекс потребительских цен

Услуги



Продовольственные товары

Непродовольственные товары





ИНДЕКСЫ ПОТРЕБИТЕЛЬСКИХ ЦЕН

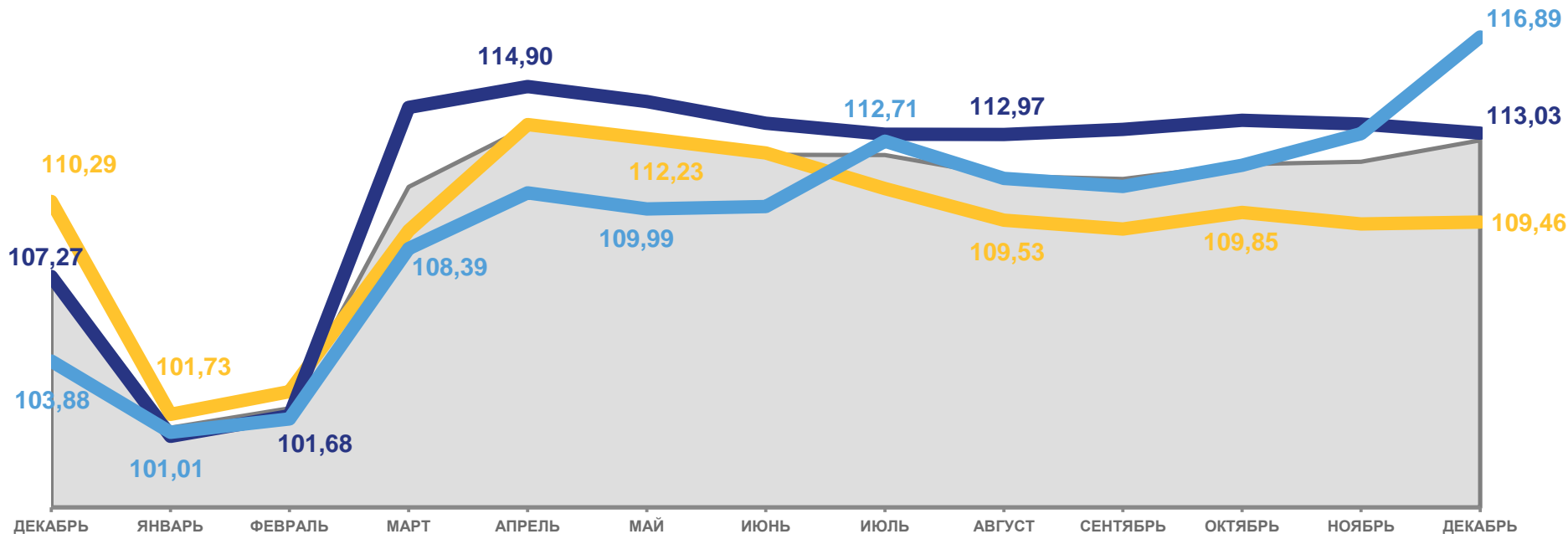
декабрь 2022 г. в % к декабрю предыдущего года

112,74
Индекс потребительских цен

109,46
Продовольственные товары

113,03
Непродовольственные товары

116,89
Услуги



2021

2022



Индекс потребительских цен



Услуги



Продовольственные товары



Непродовольственные товары





ИНДЕКСЫ ЦЕН НА ОТДЕЛЬНЫЕ ГРУППЫ И ВИДЫ ПРОДОВОЛЬСТВЕННЫХ ТОВАРОВ

декабрь 2022 г. в % к предыдущему месяцу



100,07

Продовольственные товары



107,76

Флодоовощная продукция, включая картофель



105,50

Яйца куриные



97,96

Макаронные изделия



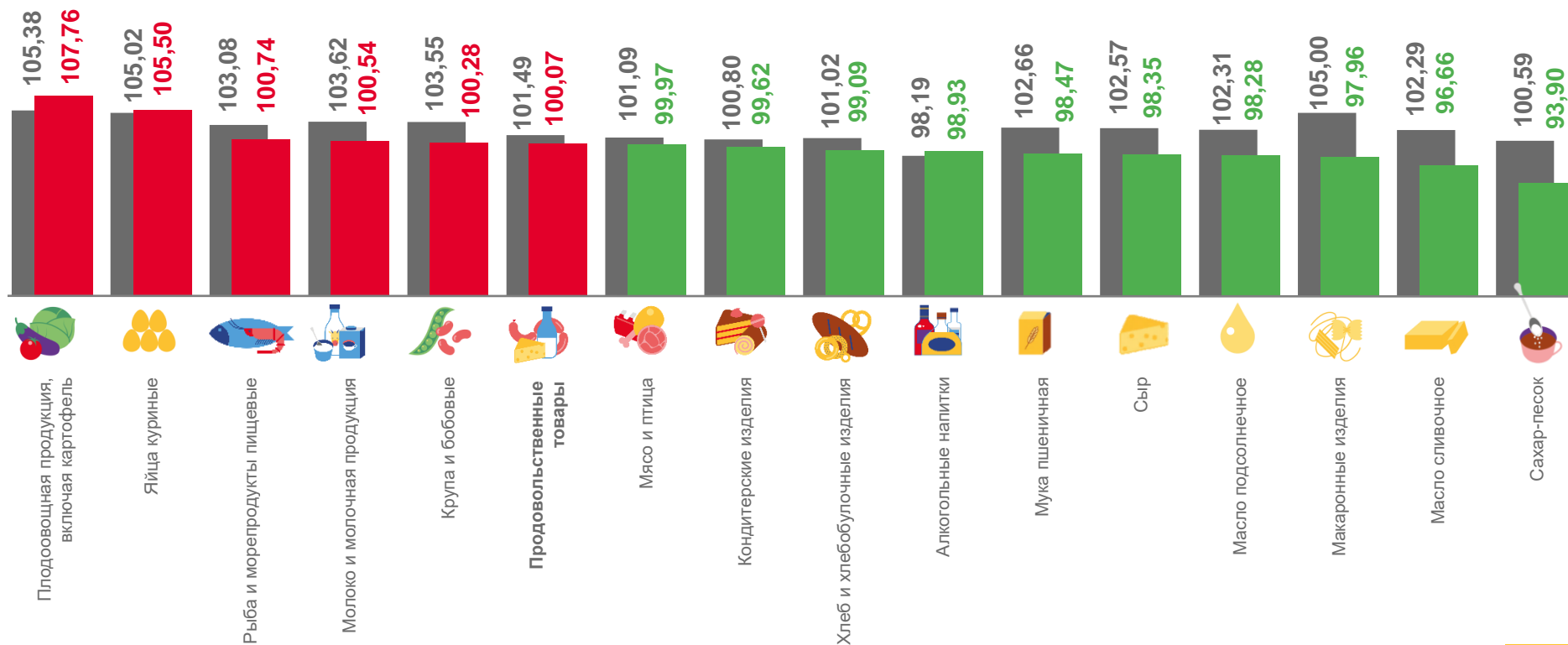
96,66

Масло сливочное



93,90

Сахар-песок



■ Декабрь 2021 г. к ноябрю 2021 г.

■ Декабрь 2022 г. к ноябрю 2022 г.





ИНДЕКСЫ ЦЕН НА ПЛОДОВООВОЩНУЮ ПРОДУКЦИЮ

декабрь 2022 г. в % к предыдущему месяцу



107,76

Фрутоовощная продукция,
включая картофель



139,57

Огурцы свежие



112,89

Лук репчатый



109,02

Виноград



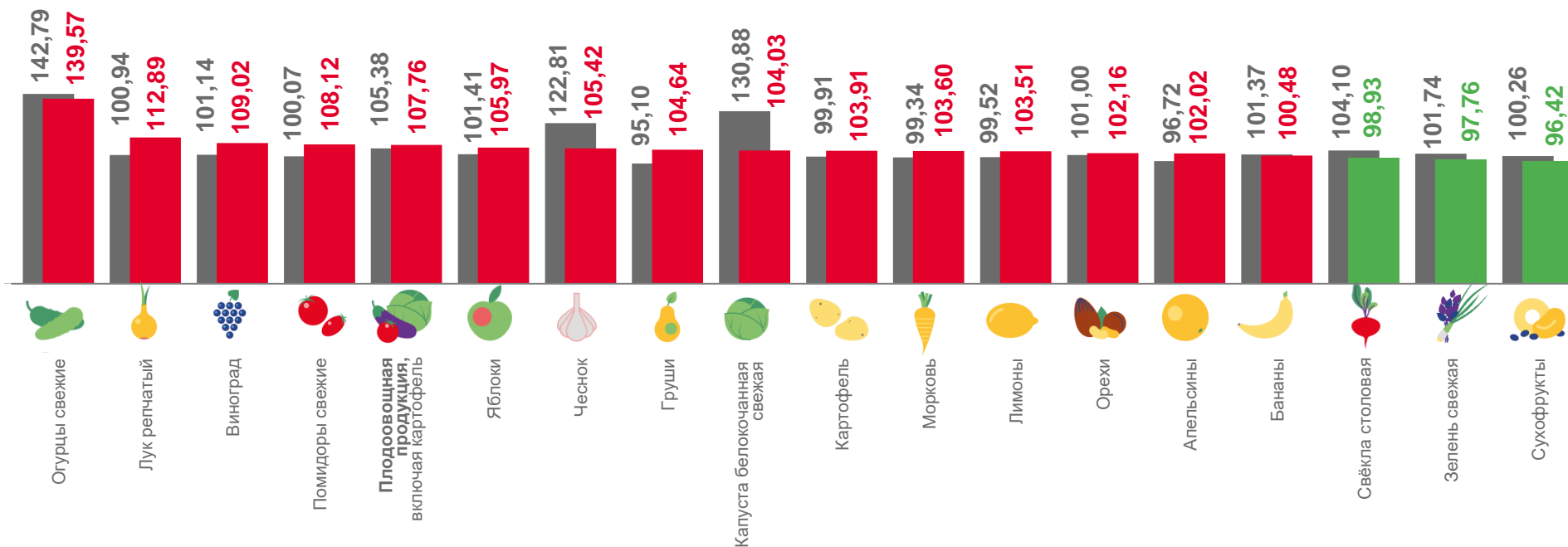
97,76

Зелень свежая



96,42

Сухофрукты



■ Декабрь 2021 г. к ноябрю 2021 г. ■ Декабрь 2022 г. к ноябрю 2022 г.





ИНДЕКСЫ ЦЕН НА РЫБУ И МОРЕПРОДУКТЫ ПИЩЕВЫЕ

декабрь 2022 г. в % к предыдущему месяцу



100,74

Рыба и морепродукты пищевые



105,20

Икра лососевых рыб, отечественная



104,73

Кальмары мороженые



102,07

Филе сельди соленое



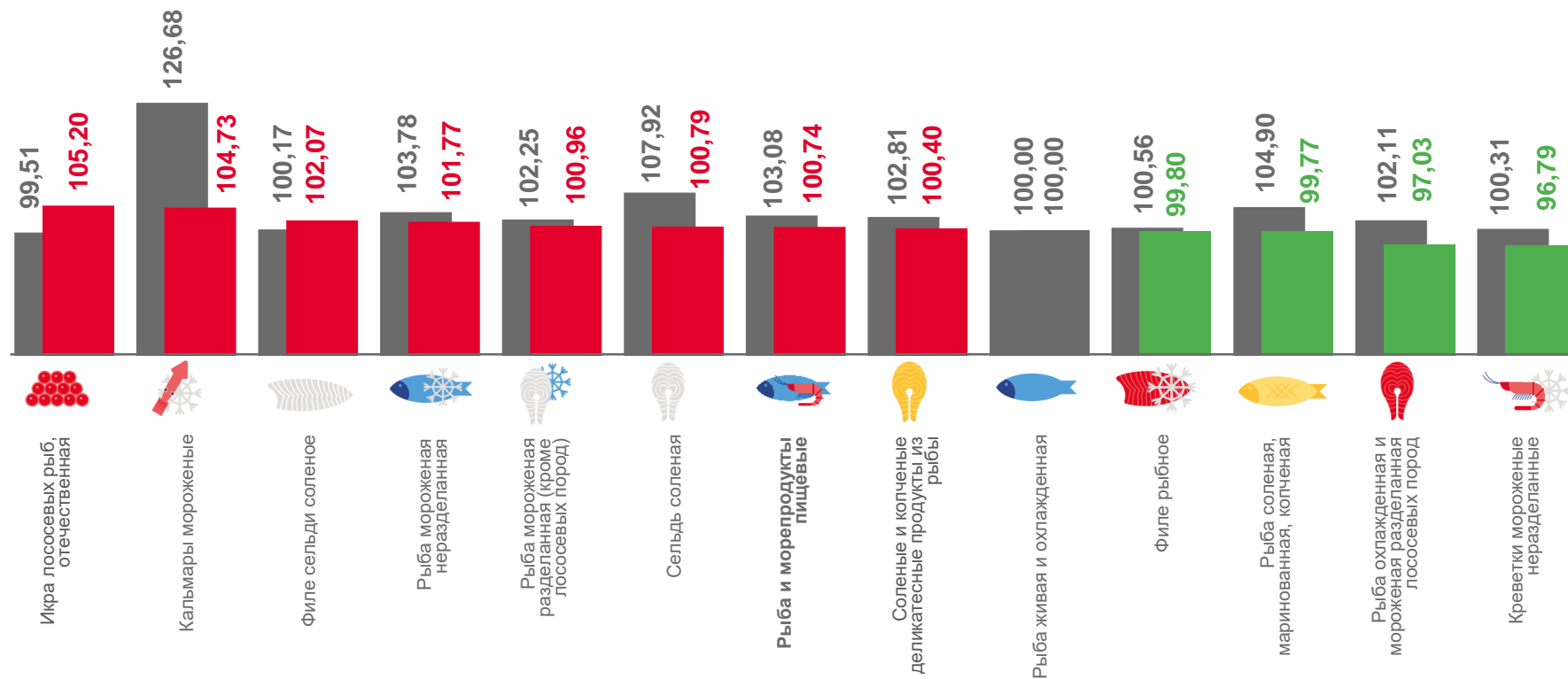
97,03

Рыба охлажденная и мороженая разделанная лососевых пород



96,79

Креветки мороженые неразделанные



■ Декабрь 2021 г. к ноябрю 2021 г.

■ Декабрь 2022 г. к ноябрю 2022 г.





ИНДЕКСЫ ЦЕН НА МОЛОКО И МОЛОЧНУЮ ПРОДУКЦИЮ

декабрь 2022 г. в % к предыдущему месяцу



100,54

Молоко и молочная продукция



104,50

Молоко питьевое цельное пастеризованное 2,5-3,2% жирности



102,88

Сливки питьевые



101,46

Кисломолочные продукты



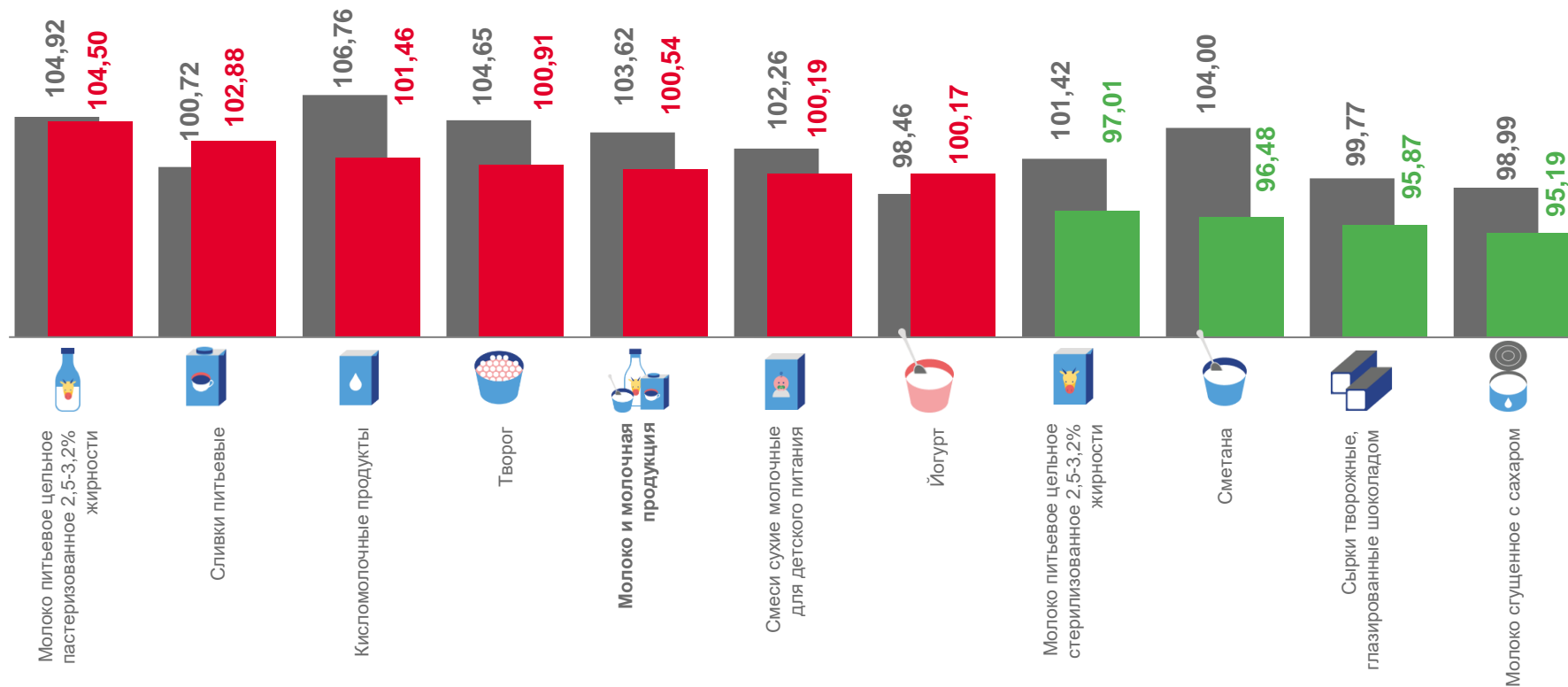
95,87

Сырки творожные, глазированные шоколадом



95,19

Молоко сгущенное с сахаром



■ Декабрь 2021 г. к ноябрю 2021 г.

■ Декабрь 2022 г. к ноябрю 2022 г.





ИНДЕКСЫ ЦЕН НА МАКАРОННЫЕ ИЗДЕЛИЯ

декабрь 2022 г. в % к предыдущему месяцу



97,96

Макаронные изделия



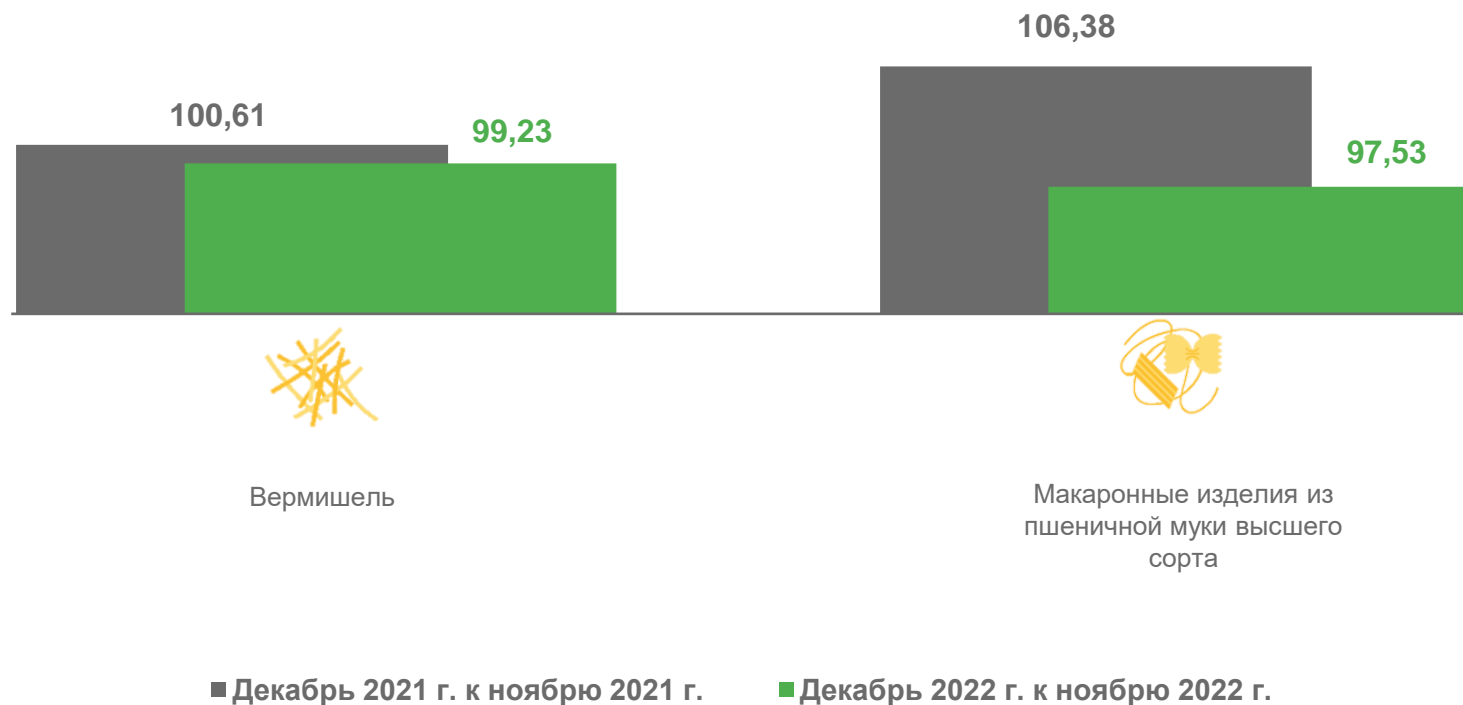
99,23

Вермишель



97,53

Макаронные изделия
из пшеничной муки высшего сорта



■ Декабрь 2021 г. к ноябрю 2021 г.

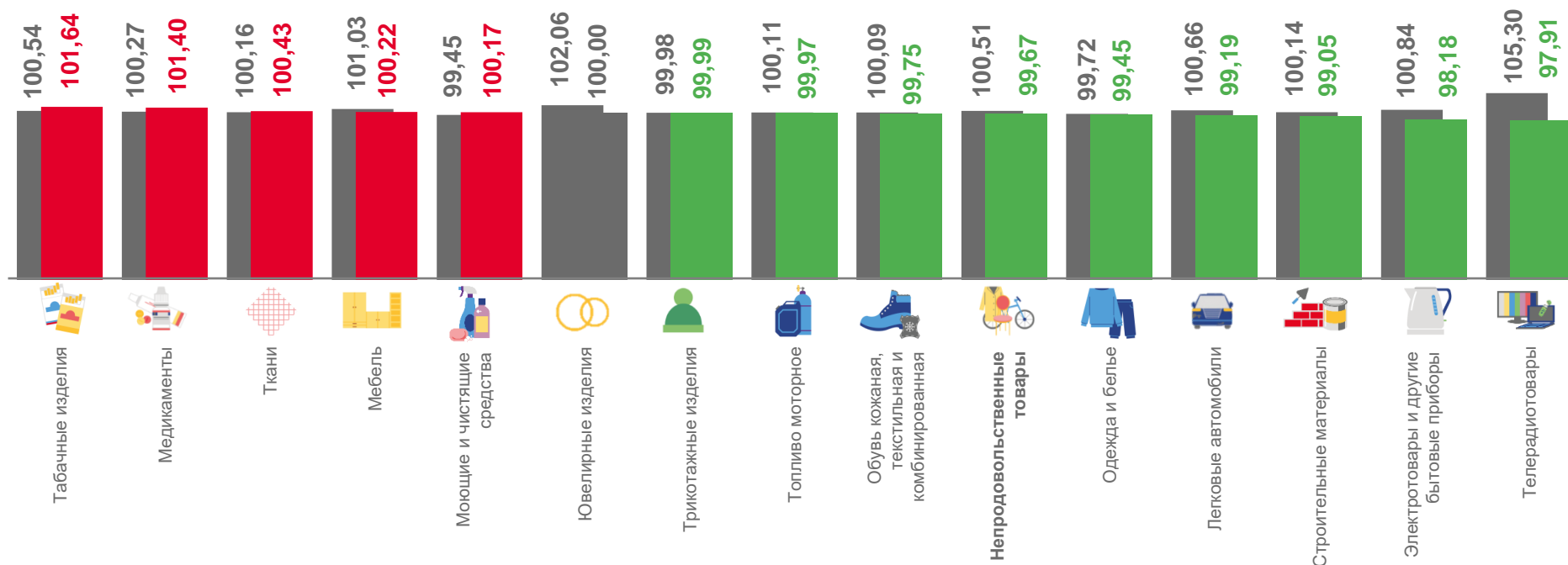
■ Декабрь 2022 г. к ноябрю 2022 г.





ИНДЕКСЫ ЦЕН НА ОТДЕЛЬНЫЕ ГРУППЫ НЕПРОДОВОЛЬСТВЕННЫХ ТОВАРОВ

декабрь 2022 г. в % к предыдущему месяцу



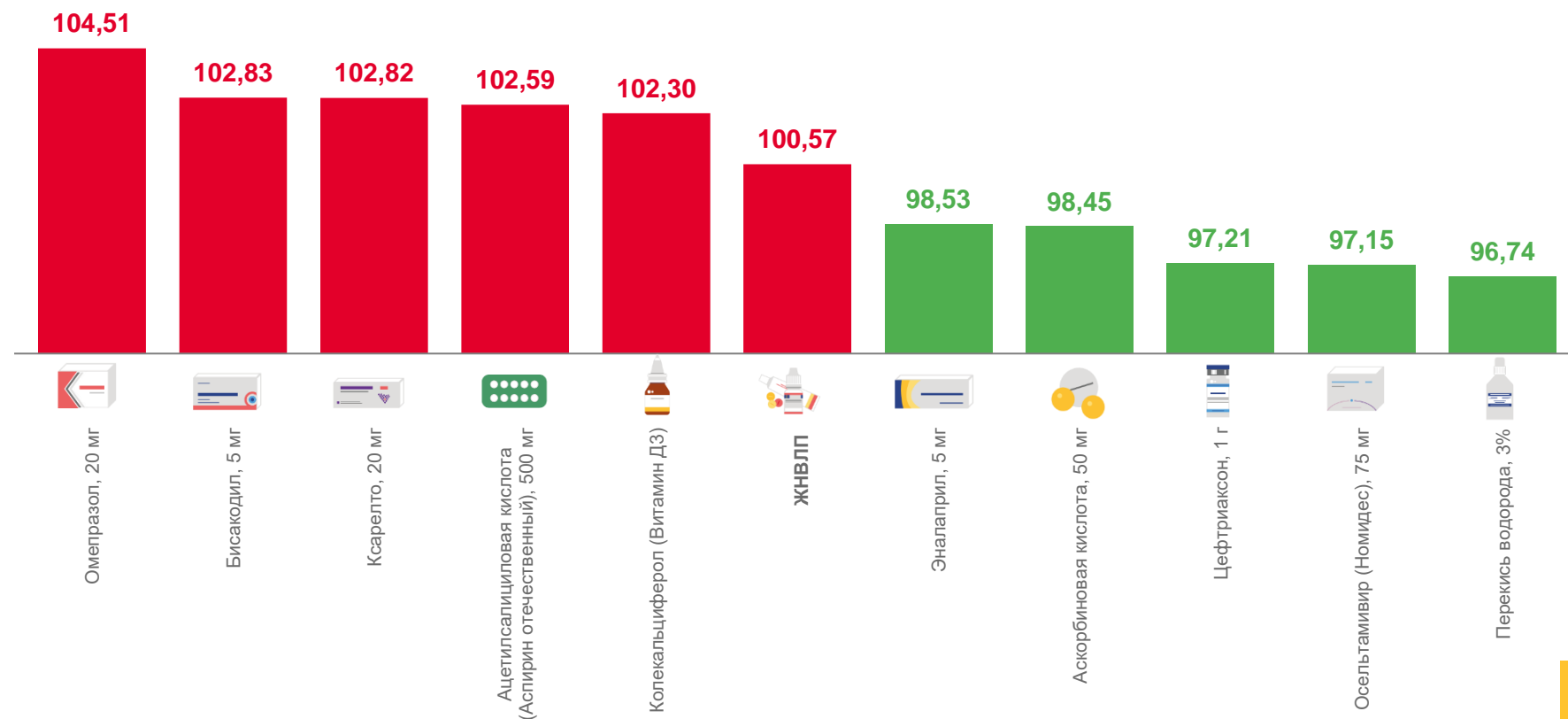
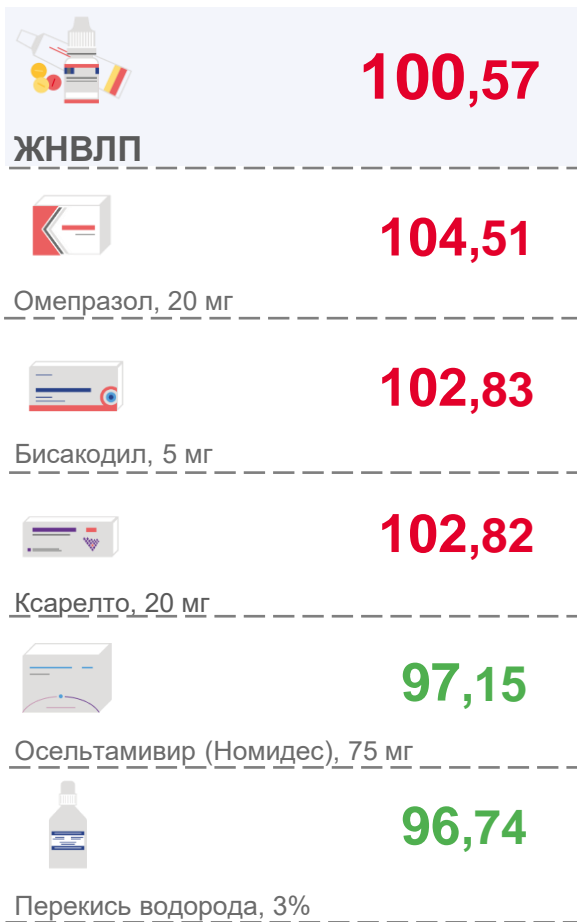
■ Декабрь 2021 г. к ноябрю 2021 г. ■ Декабрь 2022 г. к ноябрю 2022 г.





ИНДЕКСЫ ЦЕН НА ЖИЗНЕННО НЕОБХОДИМЫЕ И ВАЖНЕЙШИЕ ЛЕКАРСТВЕННЫЕ ПРЕПАРАТЫ

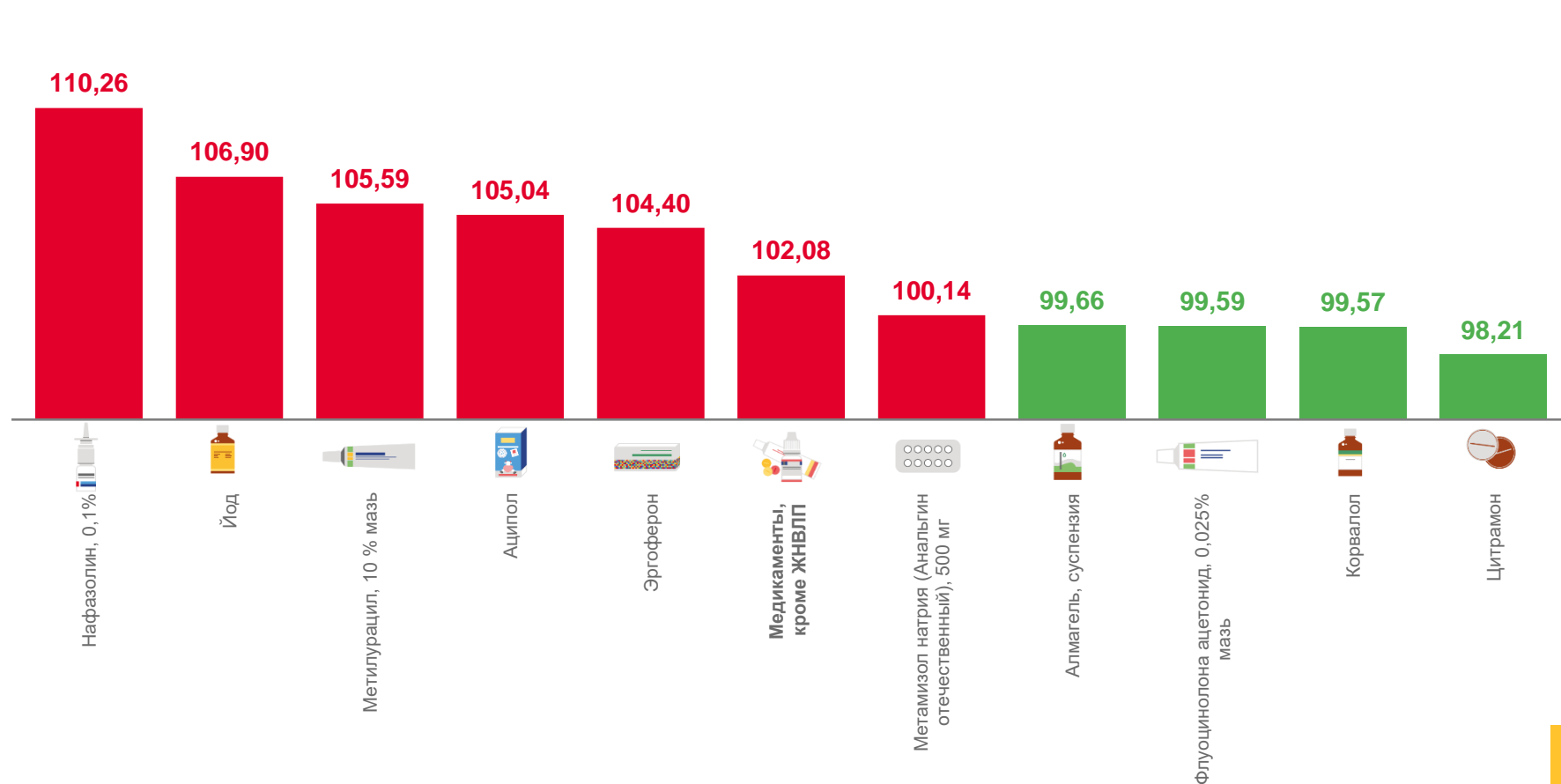
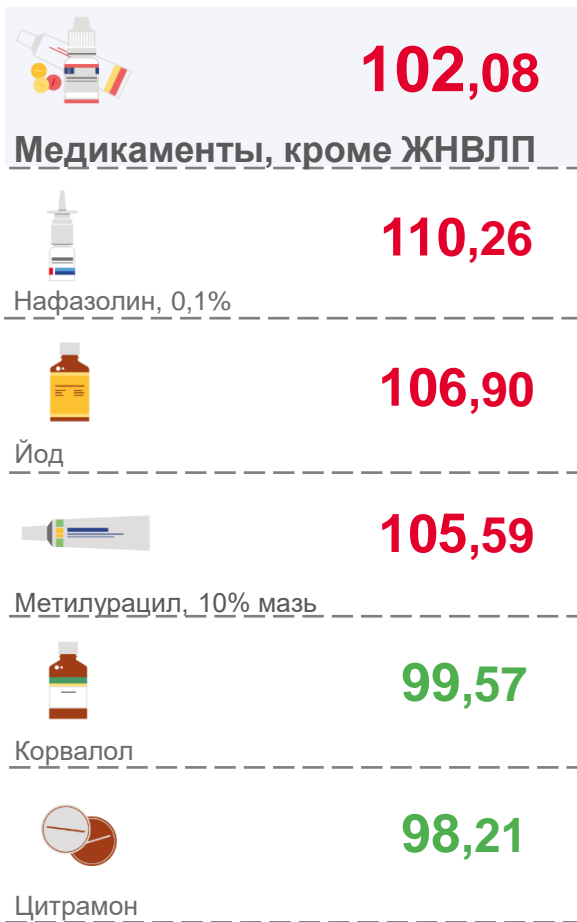
декабрь 2022 г. в % к предыдущему месяцу





ИНДЕКСЫ ЦЕН НА МЕДИКАМЕНТЫ, КРОМЕ ЖИЗНЕННО НЕОБХОДИМЫХ И ВАЖНЕЙШИХ ЛЕКАРСТВЕННЫХ ПРЕПАРАТОВ

декабрь 2022 г. в % к предыдущему месяцу





ИНДЕКСЫ ЦЕН НА СТРОИТЕЛЬНЫЕ МАТЕРИАЛЫ

декабрь 2022 г. в % к предыдущему месяцу



99,05

Строительные материалы



100,10

Краски масляные, эмали



100,03

Обои виниловые



98,35

Мойка из нержавеющей стали для кухни



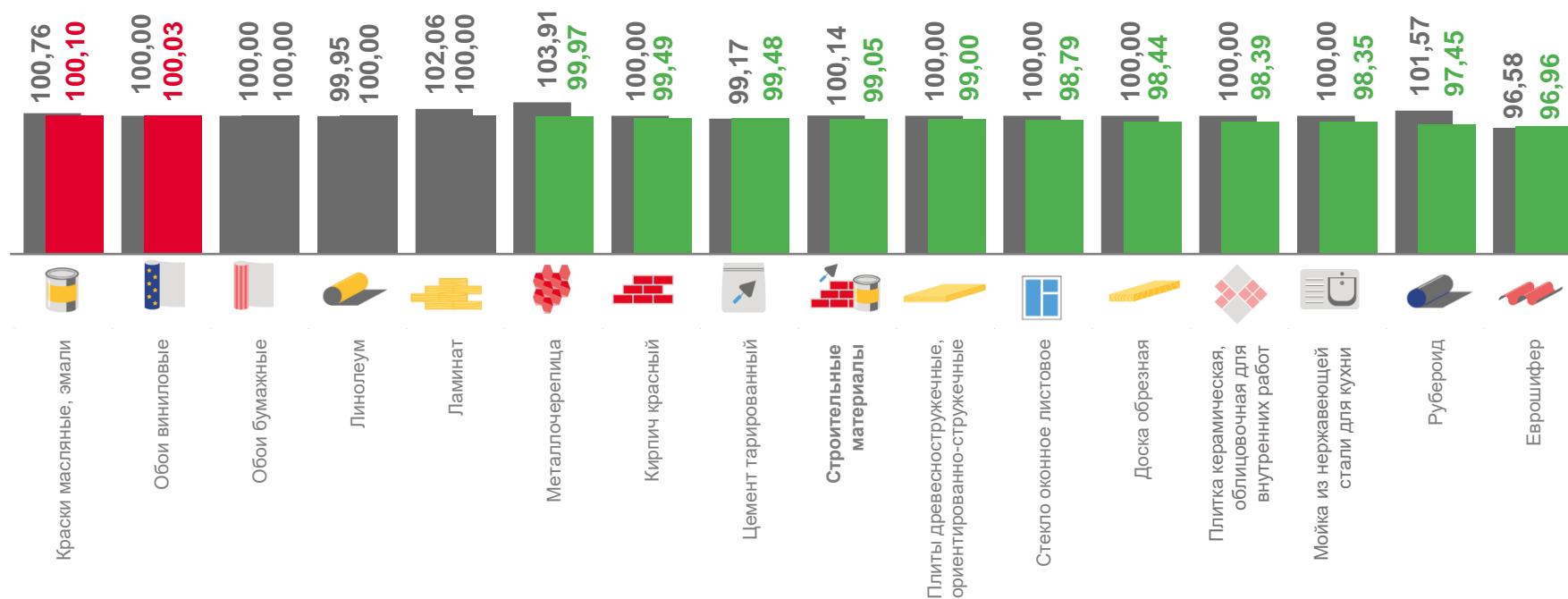
97,45

Рубероид



96,96

Еврошифер



■ Декабрь 2021 г. к ноябрю 2021 г.

■ Декабрь 2022 г. к ноябрю 2022 г.





ИНДЕКСЫ ЦЕН НА ЭЛЕКТРОТОВАРЫ И ДРУГИЕ БЫТОВЫЕ ПРИБОРЫ

декабрь 2022 г. в % к предыдущему месяцу



98,18

Электротовары и другие бытовые приборы



107,49

Светильник потолочный



103,06

Электроутюг с терморегулятором, пароувлажнителем



96,93

Холодильник двухкамерный, емкостью 250-360 л



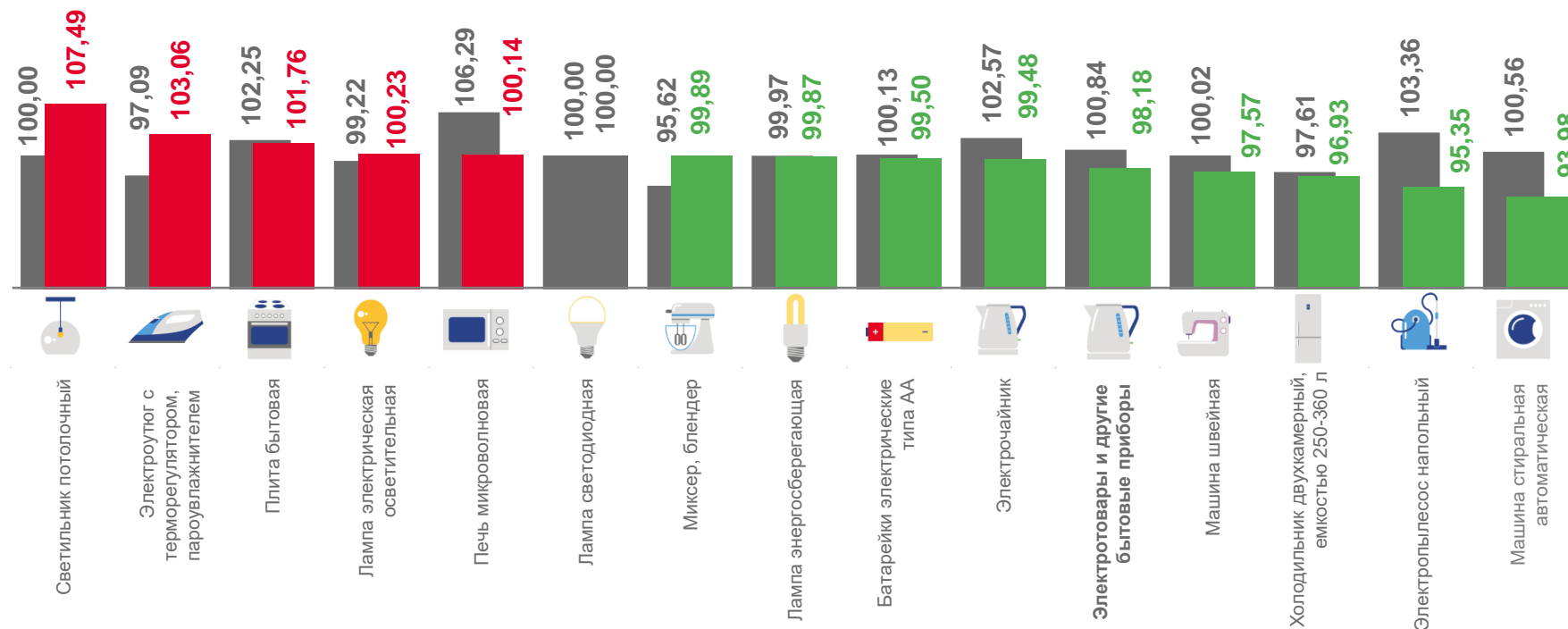
95,35

Электропылесос напольный



93,98

Машина стиральная автоматическая



■ Декабрь 2021 г. к ноябрю 2021 г.

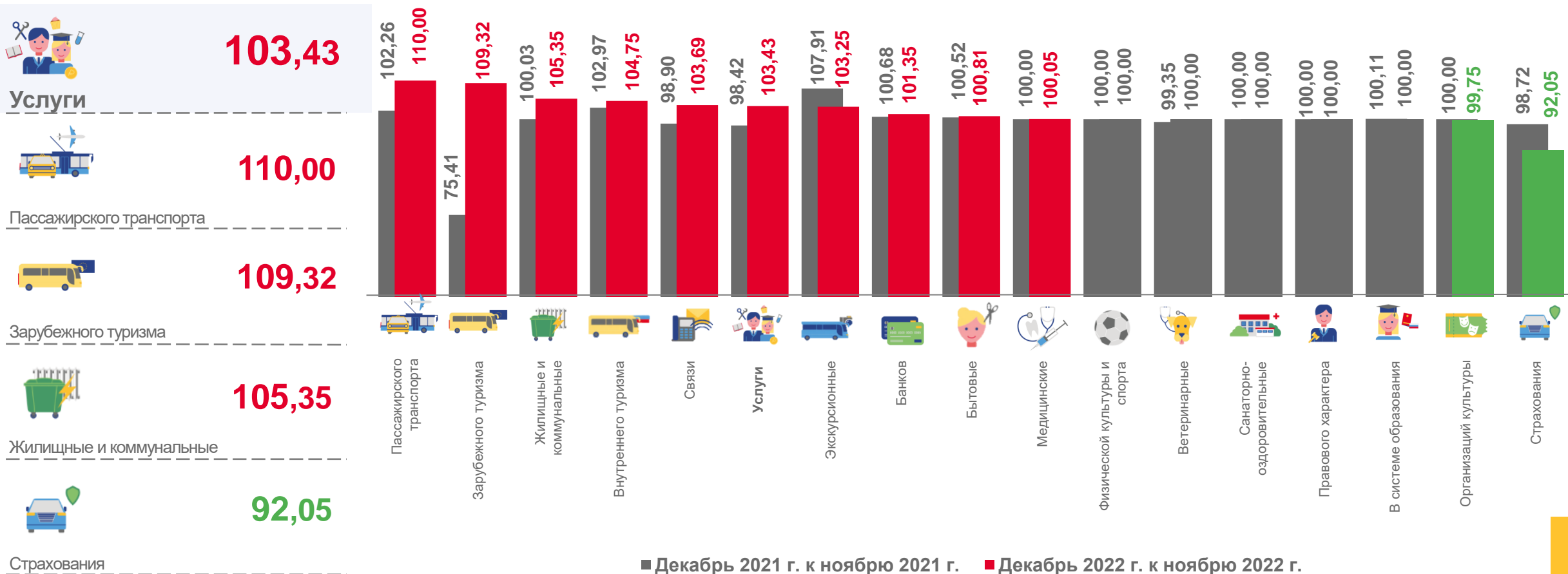
■ Декабрь 2022 г. к ноябрю 2022 г.





ИНДЕКСЫ ЦЕН И ТАРИФОВ НА ОТДЕЛЬНЫЕ ВИДЫ УСЛУГ

декабрь 2022 г. в % к предыдущему месяцу



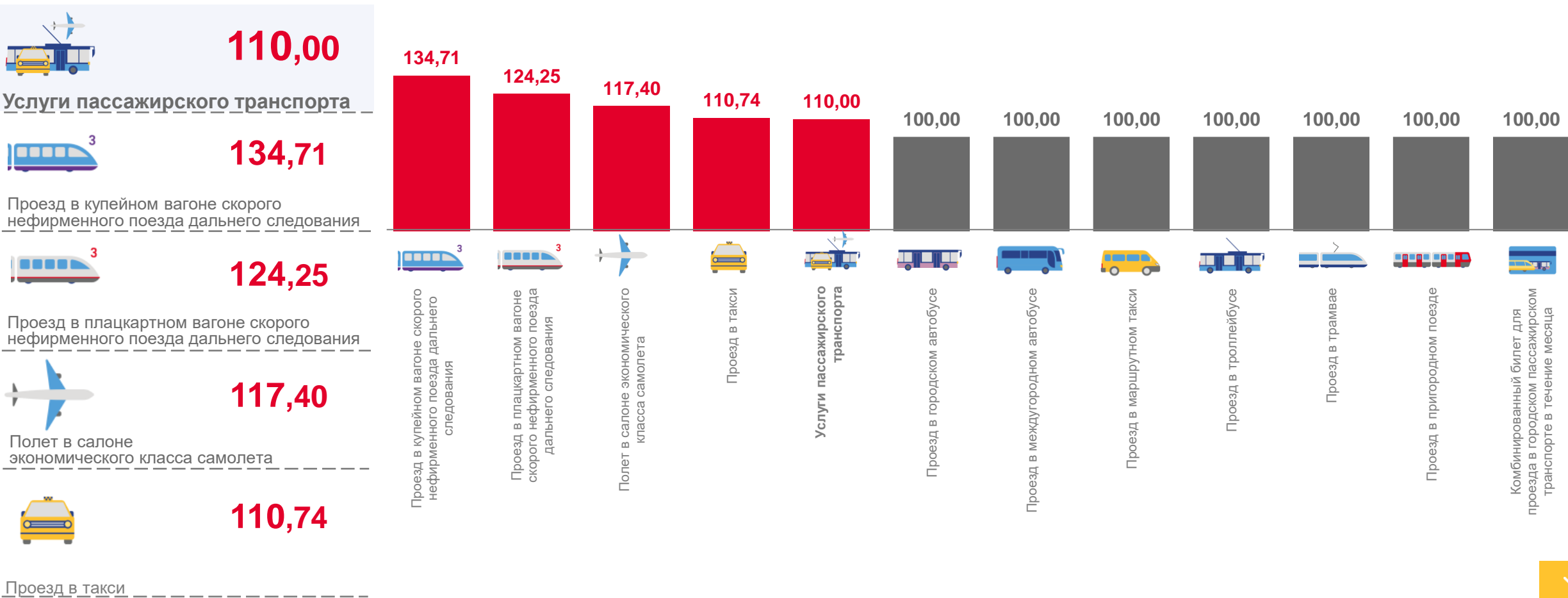
■ Декабрь 2021 г. к ноябрю 2021 г. ■ Декабрь 2022 г. к ноябрю 2022 г.





ИНДЕКСЫ ЦЕН НА УСЛУГИ ТРАНСПОРТА

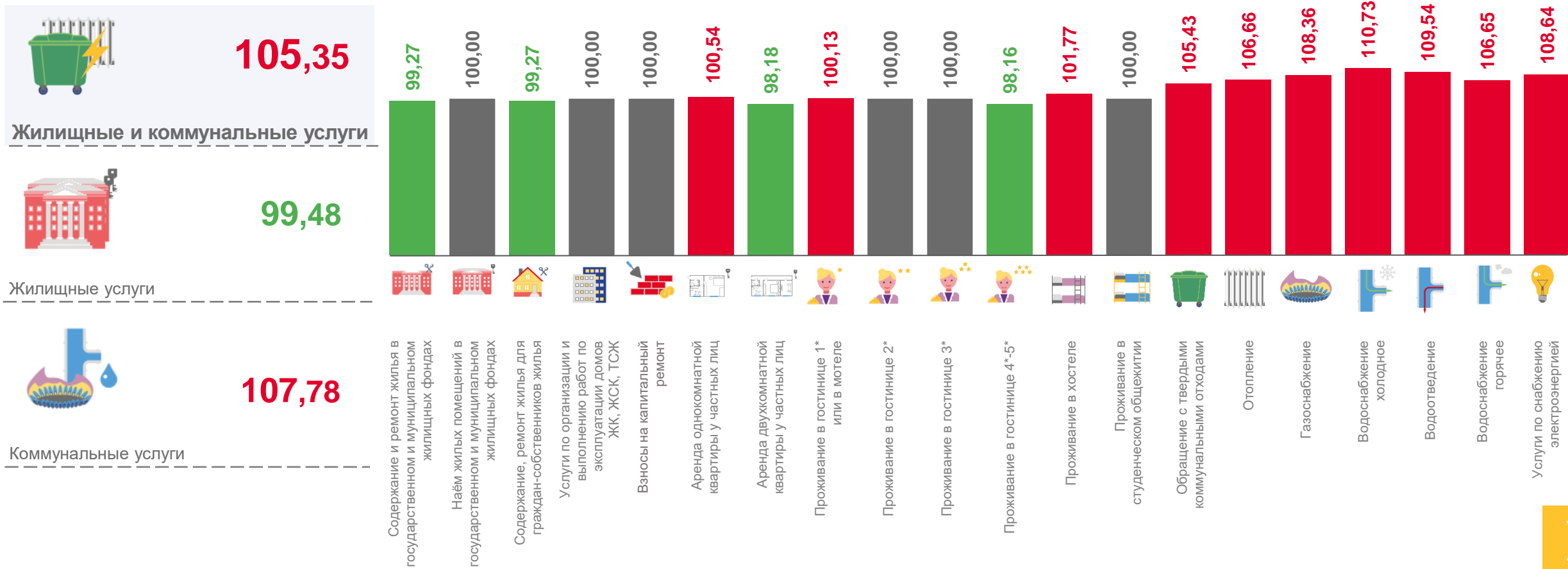
декабрь 2022 г. в % к предыдущему месяцу





ИНДЕКСЫ ЦЕН И ТАРИФОВ НА ЖИЛИЩНЫЕ И КОММУНАЛЬНЫЕ УСЛУГИ (ВКЛЮЧАЯ АРЕНДУ КВАРТИР)

декабрь 2022 г. в % к предыдущему месяцу





ИНДЕКСЫ ЦЕН НА УСЛУГИ СТРАХОВАНИЯ

декабрь 2022 г. в % к предыдущему месяцу



92,05

Услуги страхования



100,00

Годовая стоимость полиса добровольного страхования легкового автомобиля от стандартных рисков (КАСКО)



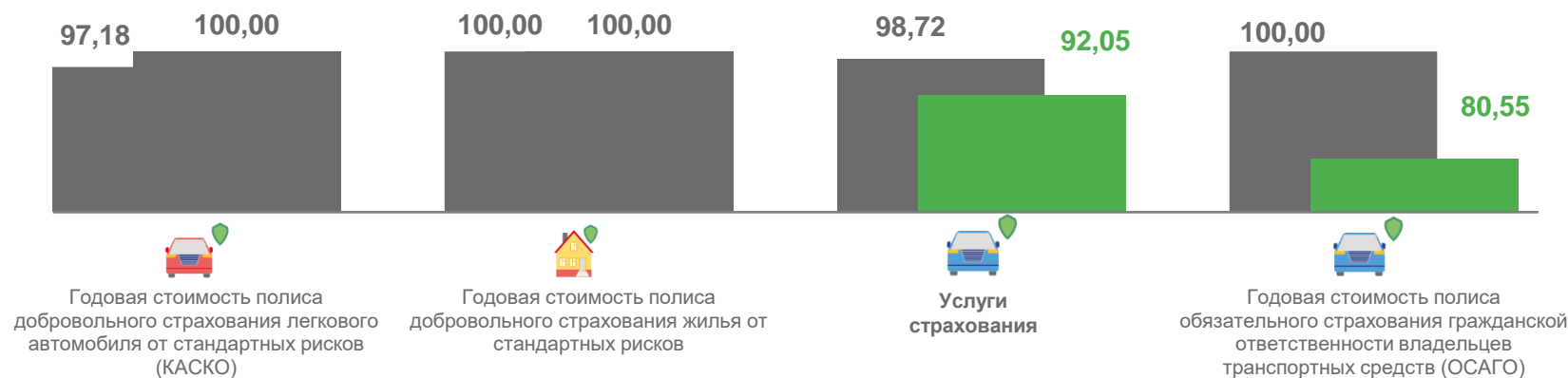
100,00

Годовая стоимость полиса добровольного страхования жилья от стандартных рисков



80,55

Годовая стоимость полиса обязательного страхования гражданской ответственности владельцев транспортных средств (ОСАГО)



■ Декабрь 2021 г. к ноябрю 2021 г.

■ Декабрь 2022 г. к ноябрю 2022 г.